


РАССМОТРЕНО
на заседании педагогического
совета _____ протокол
от 19.12.2024 № 4
с участием _____ председателя
государственной экзаменационной
комиссии
Н.С. Пепеляева

УТВЕРЖДАЮ
Директор государственного
бюджетного профессионального
образовательного учреждения
«Строгановский колледж»

С.В. Десяткова

ПРОГРАММА ГОСУДАРСТВЕННОЙ ИТОГОВОЙ АТТЕСТАЦИИ

2024-2025 учебный год

Уровень профессионального образования
среднее профессиональное образование

Образовательная программа
подготовки квалифицированных рабочих, служащих

профессия 09.01.03 Оператор информационных систем и ресурсов

Квалификация выпускника: оператор информационных систем и
ресурсов

Организация-разработчик: государственное бюджетное профессиональное
образовательное учреждение «Строгановский колледж»

Содержание

1. Общие положения
2. Форма государственной итоговой аттестации
3. Подготовка проведения государственной итоговой аттестации
4. Проведение демонстрационного экзамена
5. Особенности проведения государственной итоговой аттестации для выпускников из числа лиц с ограниченными возможностями здоровья, детей-инвалидов и инвалидов
6. Методика оценивания результатов государственной итоговой аттестации
7. Организация работы государственной экзаменационной комиссии
8. Порядок подачи и рассмотрения апелляций
9. Порядок повторного прохождения государственной итоговой аттестации

Приложение 1. Оценочные материалы демонстрационного экзамена КОД
09.01.03-2-2025

1. Общие положения

1.1. Программа государственной итоговой аттестации является частью основной профессиональной образовательной программы среднего профессионального образования (далее - программа подготовки квалифицированных рабочих, служащих) профессии 09.01.03 Оператор информационных систем и ресурсов (далее – Программа). Программа устанавливает правила организации и проведения колледжем государственной итоговой аттестации (далее – ГИА) студентов, завершающих освоение основной профессиональной образовательной программы среднего профессионального образования по профессии 09.01.03 Оператор информационных систем и ресурсов, включая формы ГИА, уровни демонстрационного экзамена, требования к использованию средств обучения и воспитания, средств связи при проведении государственной итоговой аттестации, требования, предъявляемые к лицам, привлекаемым к проведению государственной итоговой аттестации, порядок подачи и рассмотрения апелляций, изменения и (или) аннулирования результатов ГИА, особенности проведения ГИА для выпускников из числа лиц с ограниченными возможностями здоровья, методика их оценивания, конкретные комплекты оценочной документации по демонстрационному экзамену.

1.2. Программа государственной итоговой аттестации разработана в соответствии с:

Федеральный закон от 29.12.2012 № 273-ФЗ «Об образовании в Российской Федерации» (в действующей редакции);

Приказом Минпросвещения России от 11.11.2022 № 974 «Об утверждении федерального государственного образовательного стандарта среднего профессионального образования по профессии 09.01.03 Оператор информационных систем и ресурсов» (Зарегистрировано в Минюсте России 19.12.2022 № 71639);

Приказ Министерства просвещения Российской Федерации от 24.08.2022 № 762 «Об утверждении Порядка организации и осуществления образовательной деятельности по образовательным программам среднего профессионального образования» (Зарегистрировано в Минюсте России 21.09.2022 № 70167);

Приказ Министерства просвещения Российской Федерации от 08.11.2021 № 800 (в действующей редакции) «Об утверждении порядка проведения государственной итоговой аттестации по образовательным программам среднего профессионального образования». (Зарегистрировано в Минюсте России 07.12.2021 № 66211);

Приказ Министерства просвещения Российской Федерации от 14.10.2022 № 906 «Об утверждении Порядка заполнения, учета и выдачи

дипломов о среднем профессиональном образовании и их дубликатов» (Зарегистрировано в Минюсте России 24.11. 2022 № 71119);

Приказ Минпросвещения России от 03.07.2024 N 464 "О внесении изменений в федеральные государственные образовательные стандарты среднего профессионального образования" (Зарегистрировано в Минюсте России 09.08.2024 N 79088);

Устав ГБПОУ «Строгановский колледж» (далее - колледж) в действующей редакции;

Иными локальными актами колледжа.

1.2. Обеспечение проведения государственной итоговой аттестации по образовательной программе среднего профессионального образования по профессии 09.01.03 Оператор информационных систем и ресурсов осуществляется колледжем самостоятельно.

1.3. Колледж использует необходимые для организации образовательной деятельности средства при проведении государственной итоговой аттестации студентов.

1.4. Государственная итоговая аттестация проводится в целях определения:

соответствия результатов освоения выпускниками программы подготовки квалифицированных рабочих, служащих по профессии 09.01.03 Оператор информационных систем и ресурсов соответствующим требованиям федерального государственного образовательного стандарта среднего профессионального образования и работодателей;

готовности выпускника к следующим видам деятельности и сформированность у выпускника соответствующих профессиональных компетенций (далее - ПК):

1. Вид профессиональной деятельности - оформление и компоновка технической документации:

ПК 1.1 Выполнять ввод и обработку текстовых данных.

ПК 1.2 Выполнять преобразование данных, связанных с изменениями структуры документов

ПК 1.3 Выполнять разметку и форматирование документов различных форматов

ПК 1.4 Конвертировать аналоговые данные в цифровые

ПК 1.5 Выполнять подготовку цифровых данных для дальнейшей обработки и архивирования

- ПК 1.6 Формировать запросы для получения информации в базах данных
- ПК 1.7 Выполнять операции с объектами базы данных
 - і. Вид профессиональной деятельности - техническая обработка и размещение информационных ресурсов на сайте:
- ПК 2.1 Структурировать цифровые данные для публикации.
- ПК 2.2 Размещать и обновлять информационный материал через систему управления контентом.
- ПК 2.3 Устанавливать и разграничивать права доступа к разделам веб-ресурса
- ПК 2.4 Собирать статистику по результатам работы веб-ресурса

Выпускник, освоивший образовательную программу, должен обладать следующими общими компетенциями (далее - ОК):

ОК 1. Выбирать способы решения задач профессиональной деятельности применительно к различным контекстам.

ОК 2. Использовать современные средства поиска, анализа и интерпретации информации, и информационные технологии для выполнения задач профессиональной деятельности.

ОК 3. Планировать и реализовывать собственное профессиональное и личностное развитие, предпринимательскую деятельность в профессиональной сфере, использовать знания по правовой и финансовой грамотности в различных жизненных ситуациях.

ОК 4. Эффективно взаимодействовать и работать в коллективе и команде.

ОК 5. Осуществлять устную и письменную коммуникацию на государственном языке Российской Федерации с учетом особенностей социального и культурного контекста.

ОК 6. Проявлять гражданско-патриотическую позицию, демонстрировать осознанное поведение на основе духовно-нравственных ценностей, в том числе с учетом гармонизации межнациональных и межрелигиозных отношений, применять стандарты антикоррупционного поведения.

ОК 7. Содействовать сохранению окружающей среды, ресурсосбережению, применять знания об изменении климата, принципы бережливого производства, эффективно действовать в чрезвычайных ситуациях.

ОК 8. Использовать средства физической культуры для сохранения и укрепления здоровья в процессе профессиональной деятельности и поддержания необходимого уровня физической подготовленности.

ОК 9. Пользоваться профессиональной документацией на государственном и иностранном языках.

1.5. К государственной итоговой аттестации допускаются выпускники, не имеющие академической задолженности и в полном объеме выполнившие

учебный план или индивидуальный учебный план по осваиваемой образовательной программе среднего профессионального образования.

1. Форма государственной итоговой аттестации

1.1. Государственная итоговая аттестация по программе подготовки квалифицированных рабочих, служащих по профессии 09.01.03 Оператор информационных систем и ресурсов проводится в форме демонстрационного экзамена базового уровня.

1.2. Основной профессиональной образовательной программой по профессии 09.01.03 Оператор информационных систем и ресурсов предусмотрен следующий объем времени для государственной итоговой аттестации

Структура образовательной программы	Объем образовательной программы, недель
Государственная итоговая аттестация, в том числе	1
Демонстрационный экзамен	1

1.3. Демонстрационный экзамен базового уровня по программе подготовки квалифицированных рабочих, служащих по профессии 09.01.03 Оператор информационных систем и ресурсов проводится в соответствии с комплектом оценочных материалов КОД 09.01.03-2-2025 (Приложение 1), на основе требований к результатам освоения образовательных программ среднего профессионального образования, установленных ФГОС СПО и направлен на определение уровня освоения студентом материала, предусмотренного образовательной программой, и степени сформированности профессиональных умений и навыков путем проведения независимой экспертной оценки выполненных выпускником практических заданий в условиях реальных или смоделированных производственных процессов.

2. Подготовка проведения государственной итоговой аттестации

2.1. В целях определения соответствия результатов освоения выпускниками соответствующим требованиям ФГОС СПО по профессии 09.01.03 Оператор информационных систем и ресурсов ГИА проводится государственной экзаменационной комиссией (далее - ГЭК), создаваемой ГБПОУ «Строгановский колледж» по профессии среднего профессионального образования 09.01.03 Оператор информационных систем и ресурсов.

2.2. ГЭК формируется из педагогических работников колледжа, лиц, приглашенных из сторонних организаций, в том числе педагогических

работников, представителей организаций – партнёров, работодателей или их объединений, направление деятельности которых соответствует области профессиональной деятельности, к которой готовятся выпускники - 06 Связь, информационные и коммуникационные технологии.

Численность ГЭК должна составлять не менее 5 человек: председатель ГЭК, заместитель председателя ГЭК и члены ГЭК. Состав ГЭК утверждается приказом ГБПОУ «Строгановский колледж» и действует в течение одного календарного года.

2.3. Председатель ГЭК утверждается не позднее 20 декабря текущего года на следующий календарный год (с 1 января по 31 декабря) по представлению колледжа Министерством образования и науки Пермского края. Председателем ГЭК утверждается лицо, не работающее в колледже, из числа: руководителей или заместителей руководителей организаций, осуществляющих образовательную деятельность, соответствующую области профессиональной деятельности, к которой готовятся выпускники; представителей организаций-партнеров, при условии, что направление деятельности данных представителей соответствует области профессиональной деятельности, к которой готовятся выпускники.

2.4. Директор колледжа является заместителем председателя ГЭК. В случае создания в колледже нескольких ГЭК назначается несколько заместителей председателя ГЭК из числа заместителей руководителя образовательной организации или педагогических работников.

2.5. При проведении демонстрационного экзамена в составе ГЭК создается экспертная группа из числа экспертов (далее - экспертная группа) по профессии 09.01.03 Оператор информационных систем и ресурсов. Экспертную группу возглавляет главный эксперт, назначаемый из числа экспертов оператора, включенных в состав ГЭК.

2.6. Главный эксперт организует и контролирует деятельность возглавляемой экспертной группы, обеспечивает соблюдение всех требований к проведению демонстрационного экзамена и не участвует в оценивании результатов ГИА.

2.7. Программа ГИА утверждается колледжем после обсуждения на заседании педагогического совета с участием председателя ГЭК, после чего доводится до сведения выпускников не позднее, чем за шесть месяцев до начала ГИА.

3. Проведение демонстрационного экзамена

3.1. В период времени, отведенный на проведение ГИА, организуется проведение демонстрационного экзамена базового уровня по профессии 09.01.03 Оператор информационных систем и ресурсов с использованием комплекта оценочной документации КОД 09.01.03-2-2025.

3.2. Демонстрационный экзамен базового уровня проводится с использованием единых оценочных материалов, включающих в себя конкретные комплекты оценочной документации, варианты заданий и критерии оценивания. Комплект оценочной документации включает комплекс требований для проведения демонстрационного экзамена, перечень оборудования и оснащения, расходных материалов, средств обучения и воспитания, план застройки площадки демонстрационного экзамена, требования к составу экспертных групп, инструкции по технике безопасности, а также образцы заданий. Задание демонстрационного экзамена включает комплексную практическую задачу, моделирующую профессиональную деятельность и выполняемую в режиме реального времени.

3.3. Демонстрационный экзамен проводится в центре проведения демонстрационного экзамена (далее - центр проведения экзамена), представляющем площадку, оборудованную и оснащенную в соответствии с комплектом оценочной документации.

3.4. Центр проведения экзамена может располагаться на территории ГБПОУ «Строгановский колледж».

Выпускники проходят демонстрационный экзамен в центре проведения экзамена в составе экзаменационных групп.

3.5. Место расположения центра проведения экзамена, дата и время начала проведения демонстрационного экзамена, расписание сдачи экзаменов в составе экзаменационных групп, планируемая продолжительность проведения демонстрационного экзамена, технические перерывы в проведении демонстрационного экзамена определяются планом проведения демонстрационного экзамена, утверждаемым ГЭК совместно с методической комиссией не позднее, чем за двадцать календарных дней до даты проведения демонстрационного экзамена. Методическая комиссия знакомит с планом проведения демонстрационного экзамена выпускников, сдающих демонстрационный экзамен, и лиц, обеспечивающих проведение демонстрационного экзамена, в срок не позднее, чем за пять рабочих дней до даты проведения экзамена.

3.6. Не позднее чем за один рабочий день до даты проведения демонстрационного экзамена главным экспертом проводится проверка готовности центра проведения экзамена в присутствии членов экспертной группы, выпускников, а также технического эксперта, назначаемого организацией, на территории которой расположен центр проведения

экзамена, ответственного за соблюдение установленных норм и правил охраны труда и техники безопасности.

3.7. Главным экспертом осуществляется осмотр центра проведения экзамена, распределение обязанностей между членами экспертной группы по оценке выполнения заданий демонстрационного экзамена, а также распределение рабочих мест между студентами с использованием способа случайной выборки. Результаты распределения обязанностей между членами экспертной группы и распределения рабочих мест между выпускниками фиксируются главным экспертом в соответствующих протоколах.

3.8. Выпускники знакомятся со своими рабочими местами, под руководством главного эксперта также повторно знакомятся с планом проведения демонстрационного экзамена, условиями оказания первичной медицинской помощи в центре проведения экзамена. Факт ознакомления отражается главным экспертом в протоколе распределения рабочих мест.

3.9. Технический эксперт под подпись знакомит главного эксперта, членов экспертной группы, выпускников с требованиями охраны труда и безопасности производства.

3.10. В день проведения демонстрационного экзамена в центре проведения экзамена присутствуют:

руководитель (уполномоченный представитель) организации, на базе которой организован центр проведения экзамена;

не менее одного члена ГЭК, не считая членов экспертной группы;

члены экспертной группы;

главный эксперт;

представители организаций-партнеров (по согласованию с образовательной организацией);

выпускники;

технический эксперт;

куратор, ответственный за сопровождение выпускников к центру проведения экзамена (при необходимости);

тьютор (ассистент), оказывающий необходимую помощь выпускнику из числа лиц с ограниченными возможностями здоровья, детей-инвалидов, инвалидов (далее - тьютор (ассистент)).

В случае отсутствия в день проведения демонстрационного экзамена в центре проведения экзамена лиц, указанных в настоящем пункте, решение о проведении демонстрационного экзамена принимается главным экспертом, о чем главным экспертом вносится соответствующая запись в протокол проведения демонстрационного экзамена.

Допуск выпускников в центр проведения экзамена осуществляется главным экспертом на основании документов, удостоверяющих личность.

3.11. Члены ГЭК, не входящие в состав экспертной группы, наблюдают за ходом проведения демонстрационного экзамена и вправе сообщать главному эксперту о выявленных фактах нарушения Порядка.

3.12. Члены экспертной группы осуществляют оценку выполнения заданий демонстрационного экзамена самостоятельно.

3.13. Допуск выпускников к выполнению заданий осуществляется при условии обязательного их ознакомления с требованиями охраны труда и производственной безопасности.

3.14. После того, как все выпускники и лица, привлеченные к проведению демонстрационного экзамена, займут свои рабочие места в соответствии с требованиями охраны труда и производственной безопасности, главный эксперт объявляет о начале демонстрационного экзамена.

Время начала демонстрационного экзамена фиксируется в протоколе проведения демонстрационного экзамена, составляемом главным экспертом по каждой экзаменационной группе.

После объявления главным экспертом начала демонстрационного экзамена выпускники приступают к выполнению заданий демонстрационного экзамена.

3.15. Демонстрационный экзамен проводится при неукоснительном соблюдении выпускниками, лицами, привлеченными к проведению демонстрационного экзамена, требований охраны труда и производственной безопасности, а также с соблюдением принципов объективности, открытости и равенства выпускников.

4. Особенности проведения государственной итоговой аттестации для выпускников из числа лиц с ограниченными возможностями здоровья, детей-инвалидов и инвалидов

4.1. Для выпускников из числа лиц с ограниченными возможностями здоровья и выпускников из числа детей-инвалидов и инвалидов проводится ГИА с учетом

- особенностей психофизического развития,
- индивидуальных возможностей и
- состояния здоровья таких выпускников (далее - индивидуальные особенности).

4.2. При проведении ГИА обеспечивается соблюдение следующих общих требований:

- проведение ГИА для выпускников с ограниченными возможностями здоровья, выпускников из числа детей-инвалидов и инвалидов в одной аудитории совместно с выпускниками, не имеющими ограниченных возможностей здоровья, если это не создает трудностей для выпускников при прохождении ГИА;
- присутствие в аудитории, центре проведения экзамена тьютора, ассистента, оказывающих выпускникам необходимую техническую помощь с учетом их индивидуальных особенностей (занять рабочее место,

передвигаться, прочитать и оформить задание, общаться с членами ГЭК, членами экспертной группы);

- пользование необходимыми выпускникам техническими средствами при прохождении ГИА с учетом их индивидуальных особенностей;

- обеспечение возможности беспрепятственного доступа выпускников в аудитории, туалетные и другие помещения, а также их пребывания в указанных помещениях (наличие пандусов, поручней, расширенных дверных проемов, лифтов, при отсутствии лифтов аудитория должна располагаться на первом этаже, наличие специальных кресел и других приспособлений).

4.3. Дополнительно при проведении ГИА обеспечивается соблюдение следующих требований в зависимости от категорий выпускников с ограниченными возможностями здоровья, выпускников из числа детей-инвалидов и инвалидов:

а) для слепых:

- задания для выполнения, а также инструкция о порядке ГИА, комплект оценочной документации, задания демонстрационного экзамена оформляются рельефно-точечным шрифтом по системе Брайля или в виде электронного документа, доступного с помощью компьютера со специализированным программным обеспечением для слепых, или зачитываются ассистентом;

- письменные задания выполняются на бумаге рельефно-точечным шрифтом по системе Брайля или на компьютере со специализированным программным обеспечением для слепых, или надиктовываются ассистенту;

- выпускникам для выполнения задания при необходимости предоставляется комплект письменных принадлежностей и бумага для письма рельефно-точечным шрифтом Брайля, компьютер со специализированным программным обеспечением для слепых;

б) для слабовидящих:

- обеспечивается индивидуальное равномерное освещение не менее 300 люкс;

- выпускникам для выполнения задания при необходимости предоставляется увеличивающее устройство;

- задания для выполнения, а также инструкция о порядке проведения государственной аттестации оформляются увеличенным шрифтом;

в) для глухих и слабослышащих, с тяжелыми нарушениями речи:

- обеспечивается наличие звукоусиливающей аппаратуры коллективного пользования, при необходимости предоставляется звукоусиливающая аппаратура индивидуального пользования;

- по их желанию государственный экзамен может проводиться в письменной форме;

г) для лиц с нарушениями опорно-двигательного аппарата (с тяжелыми нарушениями двигательных функций верхних конечностей или отсутствием верхних конечностей):

- письменные задания выполняются на компьютере со специализированным программным обеспечением или надиктовываются ассистенту;

- по их желанию государственный экзамен может проводиться в устной форме;

д) также для выпускников из числа лиц с ограниченными возможностями здоровья и выпускников из числа детей-инвалидов и инвалидов

- создаются иные специальные условия проведения ГИА в соответствии с рекомендациями психолого-медико-педагогической комиссии (далее - ПМПК), справкой, подтверждающей факт установления инвалидности, выданной федеральным государственным учреждением медико-социальной экспертизы (далее - справка).

4.4. Выпускники или родители (законные представители) несовершеннолетних выпускников не позднее чем за 3 месяца до начала ГИА подают в образовательную организацию письменное заявление о необходимости создания для них специальных условий при проведении ГИА с приложением копии рекомендаций ПМПК, а дети-инвалиды, инвалиды - оригинала или заверенной копии справки, а также копии рекомендаций ПМПК при наличии.

5. Методика оценивания результатов государственной итоговой аттестации

5.1. Процедура оценивания результатов выполнения заданий демонстрационного экзамена осуществляется членами экспертной группы по 50-балльной системе в соответствии с требованиями комплекта оценочной документации. Перевод баллов в оценку может быть осуществлен на основе таблицы № 2.

Таблица 2 - Рекомендуемая схема перевода результатов демонстрационного экзамена из 50-балльной шкалы в пятибалльную

Оценка (пятибалльная шкала)	«2»	«3»	«4»	«5»
1	2	3	4	5
Оценка в баллах (50балльная шкала)	0,00 – 9,99	10,00 – 19,99	20,00 – 34,99	35,00 - 50,00

Баллы выставляются в протоколе проведения демонстрационного экзамена, который подписывается каждым членом экспертной группы и утверждается главным экспертом после завершения экзамена для экзаменационной группы.

При выставлении баллов присутствует член ГЭК, не входящий в экспертную группу, присутствие других лиц запрещено.

Подписанный членами экспертной группы и утвержденный главным экспертом протокол проведения демонстрационного экзамена далее передается в ГЭК для выставления оценок по итогам ГИА.

Статус победителя, призёра чемпионатов профессионального мастерства, проведённых Агентством («Молодые профессионалы (Вордскиллс Россия)») и участника национальной сборной России по профессиональному мастерству по стандартам «Вордскиллс» выпускника по профилю осваиваемой образовательной программы среднего профессионального образования засчитываются в качестве оценки «отлично» по демонстрационному экзамену в рамках проведения ГИА.

5.2. В случае досрочного завершения ГИА выпускником по независящим от него причинам результаты ГИА оцениваются по фактически выполненной работе, или по заявлению такого выпускника ГЭК принимается решение об аннулировании результатов ГИА, а такой выпускник признается ГЭК не прошедшим ГИА по уважительной причине.

5.3. Решения ГЭК принимаются на закрытых заседаниях простым большинством голосов членов ГЭК, участвующих в заседании, при обязательном присутствии председателя комиссии или его заместителя. При равном числе голосов голос председательствующего на заседании ГЭК является решающим.

6. Организация работы государственной экзаменационной комиссии

6.1. Заседания государственной экзаменационной комиссии проводятся по утвержденному директором колледжа графику.

6.2. Для работы государственной экзаменационной комиссии подготавливаются следующие документы:

программа государственной итоговой аттестации по программе подготовки специалистов среднего звена;

приказ директора колледжа об утверждении состава государственной экзаменационной комиссии по образовательной программе;

приказ о допуске выпускников к государственной итоговой аттестации;

сводная ведомость итоговых оценок выпускников.

6.3. Решения о выставлении оценки принимаются на закрытых заседаниях простым большинством голосов членов комиссии, участвующих в заседании, при обязательном присутствии председателя комиссии или его заместителя и численном составе комиссии не менее двух третей. При равном числе голосов голос председателя является решающим.

6.4. Выпускникам, успешно сдавшим демонстрационный экзамен, присваивается квалификация оператор информационных систем и ресурсов с получением диплома о среднем профессиональном образовании.

6.5. Решение государственной экзаменационной комиссии оформляется протоколом, который подписывается председателем и секретарем, хранится в архиве колледжа.

Решение государственной экзаменационной комиссии о присвоении квалификации и выдаче диплома о среднем профессиональном образовании оформляется приказом директора колледжа.

7. Порядок подачи и рассмотрения апелляций

7.1. По результатам государственной итоговой аттестации выпускник имеет право подать в апелляционную комиссию письменное апелляционное заявление о нарушении, по его мнению, установленного порядка проведения государственной итоговой аттестации и (или) несогласии с его результатами (далее – апелляция).

7.2. Апелляция подается в апелляционную комиссию, созданную приказом директора колледжа, лично выпускником или родителями (законными представителями) несовершеннолетнего выпускника.

Апелляция о нарушении порядка проведения государственной итоговой аттестации подается непосредственно в день ее проведения, в том числе до выхода из центра проведения экзамена.

Апелляция о несогласии с результатами государственной итоговой аттестации подается не позднее следующего рабочего дня после объявления результатов ГИА.

7.3. Апелляция рассматривается апелляционной комиссией, созданной приказом директора колледжа одновременно с утверждением состава государственной экзаменационной комиссии, не позднее трех рабочих дней с момента ее поступления.

7.4. Апелляция рассматривается на заседании апелляционной комиссии с участием не менее двух третей ее состава.

На заседание апелляционной комиссии приглашается председатель соответствующей государственной экзаменационной комиссии, а также главный эксперт демонстрационного экзамена. К участию в заседании комиссии могут быть также привлечены члены экспертной группы, технический эксперт.

По решению председателя апелляционной комиссии заседание апелляционной комиссии может пройти с применением средств видео, конференц-связи, а равно посредством предоставления письменных пояснений по поставленным апелляционной комиссией вопросам.

Выпускник, подавший апелляцию, имеет право присутствовать при рассмотрении апелляции. С несовершеннолетним выпускником имеет право присутствовать один из родителей (законных представителей). Указанные

лица должны при себе иметь документы, удостоверяющие личность.

7.5. Рассмотрение апелляции не является передачей государственной итоговой аттестации.

7.6. При рассмотрении апелляции о нарушении порядка проведения государственной итоговой аттестации апелляционная комиссия устанавливает достоверность изложенных в ней сведений и выносит одно из решений:
-об отклонении апелляции, если изложенные в ней сведения о нарушениях порядка проведения государственной итоговой аттестации выпускника не подтвердились и (или) не повлияли на результат аттестации;
-об удовлетворении апелляции, если изложенные в ней сведения о допущенных нарушениях порядка проведения государственной итоговой аттестации выпускника подтвердились и повлияли на результат аттестации. при этом результат аттестации подлежит аннулированию. Протокол о рассмотрении апелляции не позднее следующего рабочего дня передается в государственную экзаменационную комиссию для реализации решения комиссии. Выпускнику предоставляется возможность пройти государственную итоговую аттестацию в дополнительные сроки, предусмотренные настоящей Программой.

7.7. В случае рассмотрения апелляции о несогласии с результатами ГИА, полученными при прохождении демонстрационного экзамена, секретарь ГЭК не позднее следующего рабочего дня с момента поступления апелляции направляет в апелляционную комиссию протокол заседания ГЭК, протокол проведения демонстрационного экзамена, письменные ответы выпускника (при их наличии), результаты работ выпускника, подавшего апелляцию, видеозаписи хода проведения демонстрационного экзамена (при наличии).

7.8. В результате рассмотрения апелляции о несогласии с результатами государственной итоговой аттестации апелляционная комиссия принимает решение об отклонении апелляции и сохранении результата аттестации либо об удовлетворении апелляции не позднее следующего рабочего дня передается в государственную экзаменационную комиссию. Решение апелляционной комиссии является основанием для аннулирования ранее выставленных результатов государственной итоговой аттестации выпускника и выставления новых.

7.9. Решение апелляционной комиссии принимается простым большинством голосов. При равном числе голосов голос председательствующего на заседании апелляционной комиссии является решающим.

Решение апелляционной комиссии доводится до сведения подавшего апелляцию выпускника (под роспись) в течение трех рабочих дней со дня заседания апелляционной комиссии.

7.10. Решение апелляционной комиссии оформляется протоколом, который подписывается председателем и секретарем апелляционной комиссии и хранится в архиве колледжа.

7.11. Решение апелляционной комиссии является окончательным и пересмотру не подлежит.

8. Порядок повторного прохождения государственной итоговой аттестации

8.1. Лицам, не проходившим государственную итоговую аттестацию по уважительной причине, предоставляется возможность пройти ее без отчисления из профессионального образовательного учреждения в дополнительные сроки. Дополнительные заседания государственных экзаменационных комиссий организуются в установленные колледжем сроки, но не позднее четырех месяцев после подачи заявления лицом, не проходившим государственной итоговой аттестации по уважительной причине.

8.2. Выпускники, не прошедшие государственную итоговую аттестацию или получившие на ней неудовлетворительные результаты, проходят государственную итоговую аттестацию не ранее чем через шесть месяцев после ее прохождения впервые.

Для прохождения государственную итоговую аттестацию лицо, не прошедшее ее по неуважительной причине или получившее на ней неудовлетворительную оценку, восстанавливается в образовательной организации на период времени, отведенный календарным учебным графиком для прохождения государственной итоговой аттестации.

8.3. Повторное прохождение государственной итоговой аттестации не может быть назначено для одного лица более двух раз.

приложение № 1 к Программе государственной итоговой аттестации по программе подготовки квалифицированных рабочих, служащих 09.01.03 Оператор информационных систем и ресурсов



УТВЕРЖДЕНО

Приказ ФГБОУ ДПО ИРПО
от 25.09.2024 № 01-09-725

ОЦЕНОЧНЫЕ МАТЕРИАЛЫ ДЕМОНСТРАЦИОННОГО ЭКЗАМЕНА

Том 1

(Комплект оценочной документации)

Код и наименование профессии (специальности) среднего профессионального образования	09.01.03 Оператор информационных систем и ресурсов
Наименование квалификации (наименование направленности)	Оператор информационных систем и ресурсов (Оператор информационных систем)
Федеральный государственный образовательный стандарт среднего профессионального образования по профессии (специальности) среднего профессионального образования (ФГОС СПО):	ФГОС СПО по профессии 09.01.03 Оператор информационных систем и ресурсов, утвержденный приказом Минпросвещения РФ от 11.11.2022 № 974.
Виды аттестации:	Государственная итоговая аттестация Промежуточная аттестация
Уровни демонстрационного экзамена:	Базовый Профильный
Шифр комплекта оценочной документации:	КОД 09.01.03-2-2025

1. СПИСОК ИСПОЛЬЗУЕМЫХ СОКРАЩЕНИЙ

ГИА	- государственная итоговая аттестация
ДЭ	- демонстрационный экзамен
ДЭ БУ	- демонстрационный экзамен базового уровня
ДЭ ПУ	- демонстрационный экзамен профильного уровня
КОД	- комплект оценочной документации
ОК	- общая компетенция
ОМ	- оценочный материал
ПА	- промежуточная аттестация
ПК	- профессиональная компетенция
СПО	- среднее профессиональное образование
ФГОС СПО	- федеральный государственный образовательный стандарт среднего профессионального образования, на основе которого разработан комплект оценочной документации
ЦПДЭ	- центр проведения демонстрационного экзамена

2. СТРУКТУРА КОД

Структура КОД включает:

1. комплекс требований для проведения демонстрационного экзамена;
2. перечень оборудования и оснащения, расходных материалов, средств обучения и воспитания;
3. примерный план застройки площадки ДЭ;
4. требования к составу экспертных групп;
5. инструкции по технике безопасности;
6. образец задания.

3. КОД

3.1 Комплекс требований для проведения ДЭ

Применимость КОД. Настоящий КОД предназначен для организации и проведения ДЭ (уровней ДЭ) в рамках видов аттестаций по образовательным программам СПО, указанным в таблице № 1.

Таблица № 1

Вид аттестации	Уровень ДЭ
ПА	-
ГИА	Базовый уровень
	Профильный уровень

КОД в части ПА, ГИА (ДЭ БУ) разработан на основе требований к результатам освоения образовательной программы СПО, установленных в соответствии с ФГОС СПО.

КОД в части ГИА (ДЭ ПУ) разработан на основе требований к результатам освоения образовательной программы СПО, установленных в соответствии с ФГОС СПО, включая квалификационные требования, заявленные организациями, работодателями, заинтересованными в подготовке кадров соответствующей квалификации.

КОД в части ГИА (ДЭ ПУ) включает составные части - инвариантную часть (обязательную часть, установленную настоящим КОД) и вариативную часть (необязательную), содержание которой определяет образовательная организация самостоятельно на основе содержания реализуемой основной образовательной программы СПО, включая квалификационные требования, заявленные организациями, работодателями, заинтересованными в подготовке кадров соответствующей квалификации, в том числе являющимися стороной договора о сетевой форме реализации образовательных программ и (или) договора о практической подготовке обучающихся.

Общие организационные требования:

1. ДЭ направлен на определение уровня освоения выпускником материала, предусмотренного образовательной программой, и степени сформированности профессиональных умений и навыков путем проведения независимой экспертной оценки выполненных выпускником практических заданий в условиях реальных или смоделированных производственных процессов.

2. ДЭ в рамках ГИА проводится с использованием КОД, включенных образовательными организациями в программу ГИА.

3. Задания ДЭ доводятся до главного эксперта в день, предшествующий дню начала ДЭ.

4. Образовательная организация обеспечивает необходимые технические условия для обеспечения заданиями во время ДЭ обучающихся, членов ГЭК, членов экспертной группы.

5. ДЭ проводится в ЦПДЭ, представляющем собой площадку, оборудованную и оснащенную в соответствии с КОД.

6. ЦПДЭ может располагаться на территории образовательной организации, а при сетевой форме реализации образовательных программ — также на территории иной организации, обладающей необходимыми ресурсами для организации ЦПДЭ.

7. Обучающиеся проходят ДЭ в ЦПДЭ в составе экзаменационных групп.

8. Образовательная организация знакомит с планом проведения ДЭ обучающихся, сдающих ДЭ, и лиц, обеспечивающих проведение ДЭ, в срок не позднее чем за 5 рабочих дней до даты проведения экзамена.

9. Количество, общая площадь и состояние помещений, предоставляемых для проведения ДЭ, должны обеспечивать проведение ДЭ в соответствии с КОД.

10. Не позднее чем за один рабочий день до даты проведения ДЭ главным экспертом проводится проверка готовности ЦПДЭ в присутствии

членов экспертной группы, обучающихся, а также технического эксперта, назначаемого организацией, на территории которой расположен ЦПДЭ, ответственного за соблюдение установленных норм и правил охраны труда и техники безопасности.

11. Главным экспертом осуществляется осмотр ЦПДЭ, распределение обязанностей между членами экспертной группы по оценке выполнения заданий ДЭ, а также распределение рабочих мест между обучающимися с использованием способа случайной выборки. Результаты распределения обязанностей между членами экспертной группы и распределения рабочих мест между обучающимися фиксируются главным экспертом в соответствующих протоколах.

12. Обучающиеся знакомятся со своими рабочими местами, под руководством главного эксперта также повторно знакомятся с планом проведения ДЭ, условиями оказания первичной медицинской помощи в ЦПДЭ. Факт ознакомления отражается главным экспертом в протоколе распределения рабочих мест.

13. Допуск обучающихся в ЦПДЭ осуществляется главным экспертом на основании документов, удостоверяющих личность.

14. Образовательная организация обязана не позднее чем за один рабочий день до дня проведения ДЭ уведомить главного эксперта об участии в проведении ДЭ тьютора (ассистента).

Требование к продолжительности ДЭ. Продолжительность ДЭ зависит от вида аттестации, уровня ДЭ (таблица № 2)

Таблица № 2

Вид аттестации	Уровень ДЭ	Составная часть КОД (инвариантная/вариативная)	Продолжительность ДЭ ¹
ПА	-	Инвариантная часть	1 ч. 30 мин.
ГИА	базовый	Инвариантная часть	3 ч. 00 мин.
ГИА	профильный	Инвариантная часть	3 ч. 30 мин.
ГИА	профильный	Совокупность инвариантной и вариативной частей	не более 4 ч. 30 мин.

¹ Максимальная продолжительность демонстрационного экзамена.

Требования к содержанию КОД. Единое базовое ядро содержания КОД (таблица № 3) сформировано на основе вида деятельности (вида профессиональной деятельности) в соответствии с ФГОС СПО и является общей содержательной основой заданий ДЭ вне зависимости от вида аттестации и уровня ДЭ.

Таблица № 3

ЕДИНОЕ БАЗОВОЕ ЯДРО СОДЕРЖАНИЯ КОД ²		
Вид деятельности/ Вид профессиональной деятельности	Перечень оцениваемых ОК/ПК	Перечень оцениваемых умений, навыков (практического опыта)
Оформление и компоновка технической документации	ПК: Выполнять ввод и обработку текстовых данных	Умение: создавать, настраивать, применять стили в документе с помощью текстового процессора Навык: набор и редактирования текста Навык: оформление документов таблицами
	ПК: Выполнять преобразование данных, связанных с изменениями структуры документов	Умение: создавать сложные многостраничные документы с применением импортирование и внедрения текстовых, табличных и графических объектов из разных программных приложений Умение: создавать структурированные документы и документы слияния Навык: преобразование и переконпоновка данных Умение: изменять структуру и форму текстовых документов Навык: сохранении документов в различных шрифтовых форматах

² Единое базовое ядро содержания КОД – общая (сквозная) часть единого КОД, относящаяся ко всем видам аттестации (ТПА, ПА) вне зависимости от уровня ДЭ.

	<p>ПК: Выполнять разметку и форматирование документов различных форматов</p> <p>ОК: Планировать и реализовывать собственное профессиональное и личностное развитие, предпринимательскую деятельность в профессиональной сфере, использовать знания по финансовой грамотности в различных жизненных ситуациях.</p>	<p>Навык: создание списков рисунков, литературных источников и оглавлений</p> <p>Умение: определять актуальность нормативно-правовой документации в профессиональной деятельности</p>
--	---	---

Содержательная структура КОД представлена в таблице № 4.

Таблица № 4

Вид деятельности (вид профессиональной деятельности)	Перечень оцениваемых ОК, ПК	Перечень оцениваемых умений, навыков (практического опыта)	ПА ³	ГПА ДЭ БУ	ГПА ДЭ ПУ
Инвариантная часть КОД					
Оформление и компоновка технической документации	ПК: Выполнять ввод и обработку текстовых данных	Умение: создавать, настраивать, применять стили в документе с помощью текстового процессора	■	■	■
		Навык: набор и редактирование текста	■	■	■
		Навык: оформление документов таблицами	■	■	■
	ПК: Выполнять преобразование данных, связанных с изменением структуры документов	Умение: создавать сложные многостраничные документы с применением импортирование и внедрения текстовых, табличных и графических объектов из разных программных приложений	■	■	■
		Умение: создавать структурированные документы и документы слияния	■	■	■
		Навык: преобразование и перекомпоновка данных	■	■	■
		Умение: изменять структуру и форму текстовых документов	■	■	■
		Навык: сохранения документов в различных цифровых форматах	■	■	■

³ Содержание КОД в части ПА равно содержанию единого базового ядра содержания КОД.

	ПК: Выполнять разметку и форматирование документов различных форматов ОК: Планировать и реализовывать собственное профессиональное и личностное развитие, предпринимательскую деятельность в профессиональной сфере, использовать знания по финансовой грамотности в различных жизненных ситуациях.	Навык: создание списков рисунков, литературных источников и оглавлений Умение: определять актуальность нормативно-правовой документации в профессиональной деятельности	■	■	■
Оформление и компоновка технической документации	ПК: Конвертировать аналоговые данные в цифровые	Навык: сканирование, распознавание и сохранение изображений и текста		■	■
	ПК: Выполнять подготовку цифровых данных для дальнейшей обработки и архивирования	Умение: работать с программами архивирования Навык: сохранения, копирования и создания резервных копий документов		■	■
	ПК: Выполнение операции с объектами базы данных	Умение: выполнять обновление информации в базах данных		■	■
		Навык: ведение и актуализация информационных баз данных		■	■
	ПК: Формировать запросы для получения информации в базах данных	Умение: формировать отчеты с помощью запросов к базам данных Навык: формирование запросов к базам данных		■	■
Техническая обработка и размещение информационных ресурсов на сайте	ПК: Структурировать цифровые данные для публикации	Умение: подготавливать цифровой контент		■	■
		Навык: фото- или видео-захвата с экрана компьютера		■	■
		Навык: сохранение медиафайлов в различных форматах и их		■	■

		оптимизация для публикации в сети Интернет			
Техническая обработка и размещение информационных ресурсов на сайте	ПК: Размещать и обновлять информационный материал через систему управления контентом	Навык: размещение и обновление информационных материалов через систему управления контентом (CMS)			■
		Навык: заполнение служебной информации (названий и идентификаторов страниц, ключевых слов, мета-тегов)			■
		Навык: размещение новостей на веб-ресурсе и в социальных сетях			■
	ПК: Устанавливать и разграничивать права доступа к разделам веб-ресурсов	Навык: установки прав доступа и других характеристик веб-страниц, информационных ресурсов для просмотра и скачивания			■
		Умение: выполнять регламенты по обеспечению информационной безопасности			■
	ПК: Собирать статистику по результатам работы веб-ресурса	Умение: владеть функциями CMS и социальных сетей для сбора статистики посещаемости			■
Навык: сбор статистических данных по результатам работы веб-ресурса				■	
Вариативная часть КОД					
<p>Вариативная часть КОД формируется образовательными организациями на основе реализуемой основной образовательной программы СПО и с учетом квалификационных требований, заявленных конкретными организациями, работодателями, заинтересованными в подготовке кадров соответствующей квалификации, в том числе являющимися стороной договора о сетевой форме реализации образовательных программ и (или) договора о практической подготовке обучающихся.</p> <p>Рекомендации по формированию вариативной части КОД, вариативной части задания и критериев оценивания для ДЭ ПУ представлены в приложении № 1 к Тому 1 оценочных материалов.</p>					■

Требования к оцениванию. Распределение значений максимальных баллов (таблица № 5) зависит от вида аттестации, уровня ДЭ, составной части КОД.

Таблица № 5

Вид аттестации	Уровень ДЭ	Составная часть КОД (инвариантная/вариативная часть)	Максимальный балл
ПА	ДЭ	Инвариантная часть	26 из 26
ГИА	ДЭ БУ		50 из 50
	ДЭ ПУ		80 из 80
ГИА	ДЭ ПУ	Вариативная часть	20 из 20
ГИА	ДЭ ПУ	Совокупность инвариантной и вариативной частей	100 из 100

Распределение баллов по критериям оценивания для ДЭ в рамках ПА представлено в таблице № 6.

Таблица № 6

№ п/п	Модуль задания (вид деятельности, вид профессиональной деятельности)	Критерий оценивания ⁴	Баллы
1	Оформление и компоновка технической документации	Выполнение ввода и обработку текстовых данных	6,00
		Выполнение преобразования данных, связанных с изменениями структуры документов	12,00
		Выполнение разметки и форматирования документов различных форматов	4,00
		Планирование и реализация собственного профессионального и личностного развития, предпринимательской деятельности в профессиональной сфере, использование знаний по финансовой грамотности в различных жизненных ситуациях.	4,00
ИТОГО			26,00

⁴ Формулировка критерия оценивания совпадает с наименованием ПК, ОК и начинается с отглагольного существительного.

Распределение баллов по критериям оценивания для ДЭ БУ в рамках ГИА представлено в таблице № 7.

Таблица № 7

№ п/п	Модуль задания (вид деятельности, вид профессиональной деятельности)	Критерий оценивания ⁵	Баллы
1	Оформление и компоновка технической документации	Выполнение ввод и обработку текстовых данных	6,00
		Выполнение преобразования данных, связанных с изменениями структуры документов	12,00
		Выполнение разметки и форматирования документов различных форматов	4,00
		Планирование и реализация собственного профессионального и личностного развития, предпринимательской деятельности в профессиональной сфере, использование знаний по финансовой грамотности в различных жизненных ситуациях.	4,00
		Конвертирование аналоговых данных в цифровые	2,00
		Выполнение подготовки цифровых данных для дальнейшей обработки и архивирования	2,00
		Выполнение операций с объектами базы данных	4,00
		Формирование запросов для получения информации в базах данных	4,00
2	Техническая обработка и размещение информационных ресурсов на сайте	Структуризация цифровых данных для публикации	12,00
ИТОГО			50,00

⁵ Формулировка критерия оценивания совпадает с наименованием ПК, ОК и начинается с отглагольного существительного.

Распределение баллов по критериям оценивания для ДЭ ПУ (инвариантная часть КОД) в рамках ГИА представлено в таблице № 8.

Таблица № 8

№ п/п	Модуль задания (вид деятельности, вид профессиональной деятельности)	Критерий оценивания ⁶	Баллы
1	Оформление и компоновка технической документации	Выполнение ввод и обработку текстовых данных	6,00
		Выполнение преобразования данных, связанных с изменениями структуры документов	12,00
		Выполнение разметки и форматирования документов различных форматов	4,00
		Планирование и реализация собственного профессионального и личностного развития, предпринимательской деятельности в профессиональной сфере, использование знаний по финансовой грамотности в различных жизненных ситуациях.	4,00
		Конвертирование аналоговых данных в цифровые	2,00
		Выполнение подготовки цифровых данных для дальнейшей обработки и архивирования	2,00
		Выполнение операций с объектами базы данных	4,00
		Формирование запросов для получения информации в базах данных	4,00
2	Техническая обработка и размещение информационных ресурсов на сайте	Структуризация шифро для публикации	12,00
		Размещение и обновление информационного материала контентом через систему управления	14,00
		Установление и разграничение права доступа к разделам веб-ресурсов	8,00
		Сбор статистики по результатам работы веб-ресурса	8,00
ИТОГО			80,00

⁶ Формулировка критерия оценивания совпадает с наименованием ПК, ОК и начинается с отглагольного существительного.

Распределение баллов по критериям оценивания для ДЭ ПУ (инвариантная и вариативная части КОД) в рамках ГИА представлено в таблице № 9.

Таблица № 9

№ п/п	Модуль задания (вид деятельности, вид профессиональной деятельности)	Критерий оценивания ⁷	Баллы
1	Оформление и компоновка технической документации	Выполнение ввод и обработку текстовых данных	6,00
		Выполнение преобразования данных, связанных с изменениями структуры документов	12,00
		Выполнение разметки и форматирования документов различных форматов	4,00
		Планирование и реализация собственного профессионального и личностного развития, предпринимательской деятельности в профессиональной сфере, использование знаний по финансовой грамотности в различных жизненных ситуациях.	4,00
		Конвертирование аналоговых данных в цифровые	2,00
		Выполнение подготовки цифровых данных для дальнейшей обработки и архивирования	2,00
		Выполнение операций с объектами базы данных	4,00
		Выполнение операций с объектами базы данных	4,00
		2	Техническая обработка и размещение информационных ресурсов на сайте
Размещение и обновление информационного материала через систему управления контентом	14,00		
Установление и разграничение права доступа к разделам веб-ресурсов	8,00		
Сбор статистики по результатам работы веб-ресурса	8,00		
ИТОГО (инвариантная часть)			80,00

⁷ Формулировка критерия оценивания совпадает с наименованием ПК, ОК и начинается с отглагольного существительного.

ВСЕГО (вариативная часть)⁸	20,00
ИТОГО (совокупность инвариантной и вариативной частей)	100,00

⁸ Критерии оценивания вариативной части КОД разрабатываются образовательной организацией самостоятельно с учетом квалификационных требований, заявленных организациями, работодателями, заинтересованными в подготовке кадров соответствующей квалификации, в том числе являющимися стороной договора о сетевой форме реализации образовательных программ и (или) договора о практической подготовке обучающихся.

3.2 Перечень оборудования и оснащения, расходных материалов, средств обучения и воспитания

Перечень оборудования и оснащения, расходных материалов, средств обучения и воспитания в зависимости от вида аттестации, уровня ДЭ представлен в таблице № 10.

Перечень оборудования и оснащения, расходных материалов, средств обучения и воспитания может быть дополнен образовательной организацией с целью создания необходимых условий для участия в ДЭ обучающихся из числа лиц с ограниченными возможностями здоровья и обучающихся из числа детей-инвалидов и инвалидов.

Таблица № 10

1. Зоны площадки									
Наименование зоны площадки					Код зоны площадки				
Рабочее место участника					А				
Общая площадка (площадка для демонстрации)					Б				
Рабочее место экспертов					В				
2. Инфраструктура рабочего места участника ДЭ									
№	Наименование	Минимальные (рамочные) технические характеристики	ОКЦД-2	Расчет количества (На 1 раб. место/На 1 участника)	Количество			Единица измерения	Код зоны площадки
					ПА	ГПА ДЭ БУ	ГПА ДЭ ПУ		
Перечень оборудования									
1.	Ноутбук или ПК, моноблок в сборе (такой же, как на других модулях),	Процессор: Частота процессора – не менее 2500 МГц; Оперативная память: Объем ОЗУ – не менее 8 ГБ; Тип памяти – не ниже DDR3; Частота памяти – не менее 2400 МГц;	26.20.16	На 1 раб. место	1	1	1	шт	А

		Количество слотов для установки оперативной памяти – не менее 2. Устройства хранения данных: Объем накопителя – не менее 128 Гб; Интерфейсы: Кол-во разъемов USB 2.0 – не менее 3; Кол-во разъемов HDMI – не менее 1 + VGA/DVI (либо переходники); Кол-во разъемов RJ-45 – не менее 1							
2	Источник бесперебойного питания	Достаточная мощность для питания оборудования модуля, но не ниже 800VA, розетки "Евро" Необходимо предусмотреть достаточное количество кабелей питания для подключения	26.20.40	На 1 раб. место	1	1	1	шт	А
3	Мышь (в случае использования ПК в сборе + клавиатура)	Тип подключения: проводная Интерфейс подключения: USB 2.0-3.0 Длина кабеля: не менее 1.35 м	26.20.16	На 1 раб. место	1	1	1	шт	А
4	Сетевой фильтр	Обеспечивающий работу электрооборудования студентов	26.20.40	На 1 раб. место	1	1	1	шт	А
5	Сканер	Печать: черно-белая лазерная Макс. формат печати: А4 (210 × 297 мм)	26.20.18	На 1 раб. место	1	1	1	шт	А
6	Компьютерный стул	Материал обивки: ткань Минимальные внутренние габариты сиденья (ВхШхГ): 450х450х450 мм Максимальная статическая нагрузка: 100 кг СП 2.4.3648-20 "Санитарно-эпидемиологические требования к организациям воспитания и	31.01.11	На 1 раб. место	1	1	1	шт	А

		обучения, отдыха и оздоровления детей, и молодежи								
7	Ученический стол	Шестая ростовая группа согласно Санитарных правил СП 2.4.3648-20 "Санитарно-эпидемиологические требования к организациям воспитания и обучения, отдыха и оздоровления детей, и молодежи	31.01.12	На 1 раб. место	1	1	1	шт	А	
8	Операционная система	ОС Альт (ALT Linux) от компании Базальт СПО для образования либо аналоги	58.29.11	На 1 раб. место	1	1	1	шт	А	
9	Пакет прикладных программ	Р7-Офис, LibreOffice, МойОфис (либо аналоги)	58.29.21	На 1 раб. место	1	1	1	шт	А	
10	Браузер	Яндекс, Атом (либо аналоги)	58.29.11	На 1 раб. место	1	1	1	шт	А	
Перечень инструментов										
1.	Не требуется	-	-	-	-	-	-	-	-	-
Перечень расходных материалов										
1.	Ручка шариковая	Синяя/черная	32.99.12	На 1 участника	1	1	1	шт	А	
2	Листы бумаги белой	Формат А4	17.12.14	На 1 участника	1	1	1	шт	А	
Оснащение средствами, обеспечивающими охрану труда и технику безопасности										
1.	Не требуется	-	-	-	-	-	-	-	-	-
3. Инфраструктура общего (коллективного) пользования участниками ДЭ										
№	Наименование	Минимальные (рамочные) технические характеристики	ОКЦД-2	Расчет кол-ва (На кол-во участников/ На кол-во раб. мест/	Количество мест/ участников	Количество			Единица измерения	Код зоны площадки
						ПА	ПА ДЭ БУ	ПА ДЭ ПУ		

				На всю площадку)						
Перечень оборудования										
1.	Кабель HDMI 1.8 м.	Технические характеристики – на усмотрение образовательной организации	27.32.13	На всю площадку	-	1	1	1	шт	Б
2.	Монитор, планшет, ноутбук (любое оборудование для демонстрации таймера)	Не менее 23", не менее 1 HDMI входа/ не менее 1 входа VGA (DviD), разрешение не менее 1680 x 1050.	26.20.16	На всю площадку	-	1	1	1	шт	Б
Перечень инструментов										
1.	Не требуется	-	-	-	-	-	-	-	-	-
Перечень расходных материалов										
1.	Не требуется	-	-	-	-	-	-	-	-	-
Оснащение средствами, обеспечивающими охрану труда и технику безопасности										
1.	Огнетушитель	Порошковый или углекислотный. «Требования не менее, чем по приказу Федерального агентства по техническому регулированию и метрологии от 24 августа 2021 № 794-ст в части ГОСТ Р 51058 Техника пожарная.	28.29.22	На всю площадку	-	2	2	2	шт	Б

		Отгегуштели переносные. Обште технические требования»								
2	Аптечка	Оснащение по приказу Министерства здравоохранения Российской Федерации от 15 декабря 2020 г. №1331и «Об утверждении требований к комплектации медицинскими изделиями аптечки для оказания первой помощи работникам»	21.20.24	На всю площадь	-	1	1	1	шт	Б
4. Инфраструктура рабочего места главного эксперта ДЭ										
№	Наименование	Минимальные (рамочные) технические характеристики	ОКЦД-2	Количество			Единица измерения	Код зоны площади		
				ПА	ГПА ДЭ БУ	ГПА ДЭ ПУ				
Перечень оборудования										
1.	Ноутбук или ПК, моноблок в сборе (такой же, как на других модулях).	Процессор: Частота процессора – не менее 2500 МГц; Оперативная память: Объем ОЗУ – не менее 8 ГБ; Тип памяти – не ниже DDR3; Частота памяти – не менее 2400 МГц;	26.20.16			1	1	1	шт	В

		Количество слотов для установки оперативной памяти – не менее 2. Устройства хранения данных: Объем накопителя – не менее 128 Гб; Интерфейсы: Кол-во разъемов USB 2.0 – не менее 3; Кол-во разъемов HDMI – не менее 1 + VGA/DVI (либо переходники); Кол-во разъемов RJ-45 – не менее 1								
2	Мышь (в случае использования ПК в сборе + клавиатура)	Тип подключения: проводная Интерфейс подключения: USB 2.0-3.0 Длина кабеля: не менее 1,35 м	26.20.16	1	1	1	шт	В		
Перечень инструментов										
1.	Ручка шариковая	Синяя/черная	32.99.12	1	1	1	шт	В		
2	Лист бумаги	Формат А4	17.12.14	1	1	1	пач	В		
Перечень расходных материалов										
1.	Не требуется	-	-	-	-	-	-	-		
Оснащение средствами, обеспечивающими охрану труда и технику безопасности										
1.	Не требуется	-	-	-	-	-	-	-		
5. Инфраструктура рабочего места членов экспертной группы										
№	Наименование	Минимальные (разомные) технические характеристики	ОКЦД-2	Расчет кол-ва (На 1 эксперта/ На кол-во экспертов/ На всех экспертов)	Количество экспертов	Количество			Единица измерения	Код зоны площади
						ПА	ГПА ДЭ БУ	ГПА ДЭ ПУ		
Перечень оборудования										

1.	Ноутбук или ПК, моноблок в сборе (такой же, как на других модулях).	Процессор: Частота процессора – не менее 2500 МГц; Оперативная память: Объем ОЗУ – не менее 8 Гб; Тип памяти – не ниже DDR3; Частота памяти – не менее 2400 МГц; Количество слотов для установки оперативной памяти – не менее 2. Устройства хранения данных: Объем накопителя – не менее 128 Гб; Интерфейсы: Кол-во разъемов USB 2.0 – не менее 3; Кол-во разъемов HDMI – не менее 1 + VGA/DVI (либо переходники); Кол-во разъемов RJ-45 – не менее 1	26.20.16	На всех экспертов	-	1	1	1	шт	В
2	Мышь (в случае использования ПК в сборе + клавиатура)	Тип подключения: проводная Интерфейс подключения: USB 2.0-3.0 Длина кабеля: не менее 1.35 м	26.20.16	На всех экспертов	-	1	1	1	шт	В
Перечень инструментов										

1.	Не требуется	-	-	-	-	-	-	-	-	-
Перечень расходных материалов										
1.	Ручка Шариковая	Синяя/черная	32.99.12	На 1 эксперта	1	1	1	1	шт	В
2	Лист бумаги	Формат А4	17.12.14	На всех экспертов	-	1	1	1	пач	В
Оснащение средствами, обеспечивающими охрану труда и технику безопасности										
1.	Не требуется	-	-	-	-	-	-	-	-	-
6. Дополнительные технические характеристики и описания площадки										
№	Наименование	Минимальные (различные) технические характеристики								
1.	Площадь зоны	не менее 4 кв.м. на 1 (одного участника)								
2.	Освещение	на рабочих столах – 300-500 люкс. (не менее 500 люкс)								
3.	Интернет	Подключение ноутбуков к беспроводному интернету (с возможностью подключения к проводному интернету)								
4.	Электричество	220 Вольт подключения к сети до (220 Вольт)								
5.	Покрытие пола	Должно обеспечивать безопасное перемещение, не иметь выступов в местах состыковки элементов покрытия, способствующих травмированию (50 м ² на всю зону)								

3.3 Примерный план застройки площадки ДЭ

Примерный план застройки площадки ДЭ ПУ, проводимого в рамках ГИА, представлен в приложении № 2 к настоящему Тому 1 ОМ.

3.4 Требования к составу экспертных групп

Количественный состав экспертной группы определяется образовательной организацией, исходя из числа сдающих одновременно ДЭ обучающихся. Один эксперт должен иметь возможность оценить результаты выполнения обучающимися задания в полной мере согласно критериям оценивания.

Количество экспертов ДЭ вне зависимости от вида аттестации, уровня ДЭ представлено в таблице № 11.

Таблица № 11

Кол-во рабочих мест в ЦПДЭ	Максимальное кол-во обучающихся-участников ДЭ (одновременно в ЦПДЭ)	Кол-во экспертов (одновременно в ЦПДЭ)
1	1	3
2	2	3
3	3	3
4	4	3
5	5	3
6	6	3
7	7	3
8	8	3
9	9	3
10	10	3
11	11	3
12	12	3
13	13	3
14	14	3
15	15	3
16	16	3
17	17	3
18	18	3
19	19	3
20	20	3
21	21	3
22	22	3

23	23	3
24	24	3
25	25	3

3.5 Инструкция по охране труда

1. Общие требования по охране труда. К самостоятельному выполнению экзаменационных заданий допускаются: участники прошедшие инструктаж по охране; ознакомленные с инструкцией по охране труда; имеющие необходимые навыки по эксплуатации инструмента, приспособлений совместной работы на оборудовании; не имеющие противопоказаний к выполнению экзаменационных заданий по состоянию здоровья. В процессе выполнения экзаменационных заданий и нахождения на территории и в помещениях места проведения экзамена, участник обязан четко соблюдать: инструкции по охране труда; не заходить за ограждения и в технические помещения; соблюдать личную гигиену; принимать пищу в строго отведенных местах. Участник для выполнения экзаменационных заданий использует: персональный компьютер или ноутбук; принтер; канцелярские принадлежности. При выполнении экзаменационного задания на участника могут воздействовать следующие вредные и (или) опасные факторы: режущие и колющие предметы; электрический ток; повышенный шум; недостаточность/яркость освещения; повышенный уровень пульсации светового потока;

2. Требования по охране труда перед началом работы.

Отрегулировать освещение на рабочем месте, убедиться в отсутствии бликов на экране. Проверить правильность подключения оборудования к электросети. Проверить исправность проводов питания и отсутствие оголенных участков проводов. Убедиться в наличии заземления системного блока, монитора и защитного экрана. Проверить правильность установки стола, стула, угла наклона экрана, положение клавиатуры, положение "мышь", при необходимости произвести регулировку рабочего стола и кресла, а также расположение элементов компьютера в соответствии с требованиями

эргономики и в целях исключения неудобных поз и длительных напряжений тела.

3. Требования по охране труда во время работы.

Работнику при работе на ПК запрещается: прикасаться к задней панели системного блока при включенном питании; - переключать разъемы интерфейсных кабелей периферийных устройств при включенном питании; допускать попадание влаги на поверхность системного блока, монитора, рабочую поверхность клавиатуры, принтеров и других устройств; производить самостоятельное вскрытие и ремонт оборудования; работать на компьютере при снятых кожухах; отключать оборудование от электросети и выдергивать электровилку, держа за шнур.

4. Требования по охране труда в аварийных ситуациях.

Во всех случаях обрыва проводов питания, неисправности заземления и других повреждений, появления гари, немедленно отключить питание и сообщить об аварийной ситуации техническому эксперту. Не приступать к работе до устранения неисправностей. При получении травм или внезапном заболевании немедленно известить технического эксперта, эксперта или главного эксперта площадки, организовать первую доврачебную помощь или вызвать скорую медицинскую помощь.

5. Требования по технике безопасности и охране труда по окончании работы.

Отключить питание компьютера. Привести в порядок рабочее место.

6. Организационные требования

Технический эксперт под подпись знакомит главного эксперта, членов экспертной группы, обучающихся с требованиями охраны труда и безопасности производства.

Все участники ДЭ должны соблюдать установленные требования по охране труда и производственной безопасности, выполнять указания технического эксперта по соблюдению указанных требований.

3.6 Образец задания

Задание ДЭ представляет собой сочетание модулей в зависимости от вида аттестации и уровня ДЭ. Продолжительность выполнения каждого модуля задания представлена в таблице № 12.

Таблица № 12

Номер и наименование модуля задания	Вид аттестации/уровень ДЭ	Продолжительность выполнения модуля задания
Модуль № 1. Задание 1: Оформление и компоновка технической документации	ПА, ГИА ДЭ БУ, ГИА ДЭ ПУ (инвариантная часть)	1 ч. 30 мин.
Модуль № 1. Задание 2, Задание 3, Задание 4: Оформление и компоновка технической документации.	ГИА ДЭ БУ, ГИА ДЭ ПУ (инвариантная часть)	1 ч. 30 мин.
Модуль № 2: Техническая обработка и размещение информационных ресурсов на сайте	ГИА ДЭ ПУ (инвариантная часть)	0 ч. 30 мин.

Текст образца задания:

Модуль № 1

Оформление и компоновка технической документации

Вид аттестации/уровень ДЭ

ПА, ГИА ДЭ БУ, ГИА ДЭ ПУ (инвариантная часть)

Задание 1. Инструкция по выполнению задания:

Выполнить ввод текста в текстовом редакторе на основании предоставленных исходных данных. Произвести форматирование текста в соответствии с условиями форматирования, разметки и соблюдением стиля. Сохранить документ в указанном формате/форматах. Создать текстовый документ, и создать отчет по теме «Математика, Царица наук», раскрывающий

общий смысл данного утверждения. Текст может быть взят из бумажных источников, документ должен соответствовать следующим требованиям: Поля документа – все по 1.2 см. В верхнем колонтитуле имя и группа автора. Документ должен содержать абзац, оформленный в две колонки. В тексте должно быть 2 заголовка уровня 1, и 2 заголовка уровня 2 (по одному в каждом разделе). Шрифт текста – Times, 14 размер, интервал 1.5, красная строка 1.4 см, все абзацы оформлены единым стилем, выравнивание по ширине, перенос по слогам. В документе должны присутствовать два рисунка прилегающие к заданию. Оба рисунка в формате png, выравнивание рисунков по центру, текст должен обтекать рисунок со всех сторон, сам рисунок должен иметь отступ от текста 0.5 см. В текст должна быть вставлена формула:

$$R = \lim_{k \rightarrow \infty} \left| \frac{\frac{f^{(k)}(a)}{k!}}{\frac{f^{(k+1)}(a)}{(k+1)!}} \right| = \lim_{k \rightarrow \infty} \left| \frac{f^{(k)}(a)}{f^{(k+1)}(a)} (k+1) \right|$$

Сохранить документ в двух форматах: .doc и.pdf

Необходимые приложения: Нет

Примечание: В ГИА ДЭ БУ (ГИА ДЭ ПУ) если экзаменуемый закончил данный Модуль или отказался от его выполнения, можно использовать оставшееся время для выполнения Модуля № 2 (Модуля № 2 и №3).

Модуль № 2:

Оформление и компоновка технической документации.

Вид аттестации/уровень ДЭ

ГИА ДЭ БУ, ГИА ДЭ ПУ (инвариантная часть)

Задание 2. Произвести сканирование предоставленных исходных материалов с заданными параметрами. Обработать оцифрованные данные в соответствии с заданными условиями. Выполнить архивирование обработанных данных в соответствии с заданными условиями. С помощью

мастера работы со сканером произвести сканирование 3 фотографий. Создать документ на основе текстового файла (см. Исходные файлы\Вариант№_). Вставить в документ отсканированные картинки. Произвести форматирование документа по образцу. Подготовленный документ должен соответствовать следующим требованиям: Сканированные фото с установками: цветное, разрешение сканирования-300dpi. Заголовки перед абзацами WordArt: «Хохломская роспись», «Жостовская роспись», «Волшебная гжель» соответствуют образцу. 3. Отсканированные картинки вставлены с учётом способов обтекания текстом. Для картинок установлены следующие настройки: для первого рисунка установлена граница (рамка): сплошная линия толщиной 4,5 пт., синего цвета; второй рисунок обрезан по фигуре овал; для третьего рисунка применен эффект сглаживания 10 точек. Форматирование шрифта: Шрифт «Times New Roman», 16пт., выравнивание текста-по ширине, заголовков – по центру. Верхний колонтитул: «Народные промыслы», выравнивание по левому краю, шрифт Monotype Corsiva, 12пт., нижний колонтитул: номер страницы, выравнивание по правому краю. Сохранить созданный документ. Выполнить архивирование созданного документ программой архиватором. Присвойте архиву защиту в виде пароля.

Задание 3. Получить информацию из предоставленных исходных материалов для формирования базы данных. Сформировать базу данных на основе полученной информации. Сформировать запрос к базе данных в соответствии с заданными условиями. Построить отчет с заданными параметрами на основании запроса к базе данных. Сформировать базу данных выпусков журналов за год на основе полученной информации, находящейся в папке Исходные файлы\Вариант№_: база данных должна содержать архив, начиная с 2020г.; каждый выпуск должен содержать разделы: новости, статьи\, Схемы (в виде гиперссылок); в разделе Склад содержится информация о количестве каждого выпуска на складе

издательства. Сформировать запрос к базе данных остатках, хранящихся на складе.

Построить отчет на основании полученных данных запроса в формате таблицы.

Необходимые приложения: Сочинение

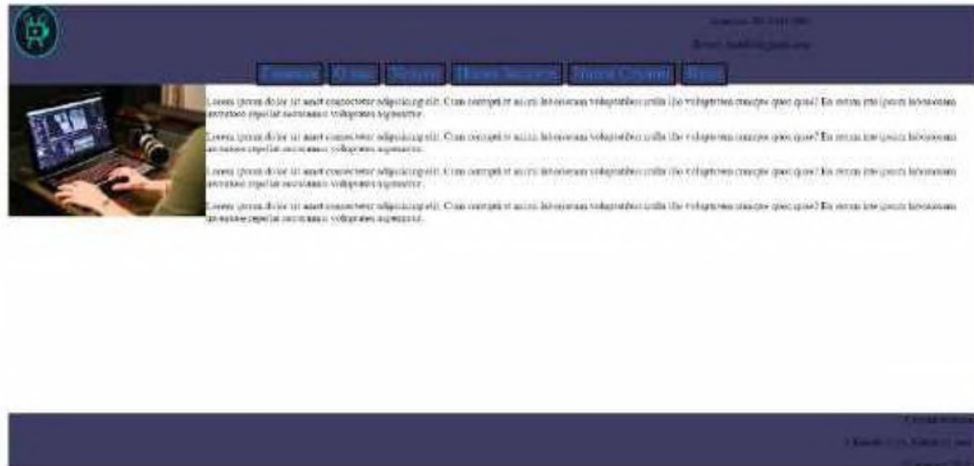
Происхождение математики.

Люди учились считать тогда же, когда учились говорить. В математике делаются открытия и сейчас, она как и другие науки, всё время движется вперед.

Математика – это наука, изучающая числа, действия над ними. Она нужна каждому и везде. Без математики ничего не обходится. Эта наука, как прошлого, так и будущего. Не каждый может стать математиком, но в жизни она нужна каждому человеку.

Бадмаева Вика

Задание 4. Создать шаблон сайта для видео уроков или сайта ПОО. Создать html страницу с CSS стилями по данному шаблону ниже .






Իրամուտ



ՎՊԵՐ



Примечание: : В ГИА ДЭ БУ (ГИА ДЭ ПУ) если экзаменуемый закончил данный Модуль или отказался от его выполнения, можно использовать оставшееся время для выполнения Модуля № 1 (Модуля № 1 и № 3).

Модуль № 2

Техническая обработка и размещение информационных ресурсов на сайте

Вид аттестации/уровень ДЭ
 ГИА ДЭ ПУ (инвариантная часть)

Задание : Создать на сайте каталог ограниченного доступа и поместить туда контент веб-страницы (достаточно простого файла index.html соответствующим сообщением). Настроить ограниченный доступ к этому каталогу для все авторизованных пользователей.

Создать на сайте другой каталог ограниченного доступа поместить туда контент веб страницы (достаточно простого фай index.html с соответствующим сообщением). Настроить ограниченный доступ к этому каталогу только д одного конкретного пользователя.

Создать на сайте третий каталог ограниченного доступа поместить туда контент веб страницы (достаточно простого фай index.html с соответствующим сообщением). Настроить ограниченный доступ к этому каталогу только д одной конкретной группы пользователей.

Оформить отчет, указав в нем все необходимые данные к проверки:

- адреса трех веб-страниц с аутентификацией страниц;
- логины пользователей, имеющих доступ к этим страницам;
- пароли пользователей, имеющих доступ к этим страницам.

Необходимые приложения: Нет

Примечание: В ГИА ДЭ ПУ если экзаменуемый закончил данный Модуль или отказался от его выполнения, можно использовать оставшееся время для выполнения Модуля № 1 и № 2.

**Рекомендации по формированию вариативной части КОД,
вариативной части задания и критериев оценивания для ДЭ ПУ**

Образовательная организация при необходимости самостоятельно формирует содержание вариативной части КОД, вариативной части задания и критериев оценивания для ДЭ ПУ на основе квалификационных требований, заявленных организациями, работодателями, заинтересованными в подготовке кадров соответствующей квалификации, в том числе являющимися стороной договора о сетевой форме реализации образовательных программ и (или) договора о практической подготовке обучающихся.

При формировании содержания вариативной части КОД для ДЭ ПУ рекомендуется использовать нижеследующие формы таблиц.

Информация о продолжительности ДЭ профильного уровня с учетом вариативной части формируется по форме согласно таблице № 1.1.

Таблица № 1.1

Вид аттестации	Уровень ДЭ	Составная часть КОД (инвариантная/вариативная часть)	Продолжительность ДЭ (не более)
ГИА	профильный	Совокупность инвариантной и вариативной частей	0:00 <продолжительность не более 4,5 астрономических часов>

Содержательная структура вариативной части КОД для ДЭ ПУ (квалификационные требования работодателей) формируется по форме согласно таблице № 1.2.

Таблица № 1.2

№ п/п	Вид деятельности (вид профессиональной деятельности)	Перечень оцениваемых ОК, ПК	Перечень оцениваемых умений, навыков (практического опыта)

Распределение баллов по критериям оценивания для ДЭ ПУ (вариативная часть) в рамках ГИА осуществляется по форме согласно таблице № 1.3.

Таблица № 1.3

№ п/п	Модуль задания	Критерий оценивания	Баллы
			0,00
			0,00
			0,00
ВСЕГО (вариативная часть КОД)			20,00

При формировании вариативной части КОД для ДЭ ПУ в части перечня оборудования и оснащения, расходных материалов, средств обучения и воспитания рекомендуется использовать форму таблицы № 10 Тома 1 ОМ.

При формировании вариативной части КОД для ДЭ ПУ примерный план застройки площадки при необходимости может быть дополнен объектами учебно-производственной инфраструктуры, необходимой для выполнения вариативной задания ДЭ ПУ, разрабатываемой образовательной организацией с участием работодателей.

Вариативная часть задания ДЭ ПУ формируется по форме согласно таблице № 1.4.

Таблица № 1.4

Наименование модуля задания	Продолжительность выполнения модуля задания	Вид аттестации/ уровень ДЭ
Модуль задания: <Название модуля>		
Задание модуля: <i>Текст задания</i>		ДЭ ПУ/ Вариативная часть КОД

Критерии оценивания вариативной части КОД (к вариативной части задания ДЭ ПУ) формируются согласно таблице № 1.5.

Таблица № 1.5

Наименование модуля задания (вид профессиональной деятельности)	Критерий оценивания	Подкритерий оценивания (умения, навыки/ практический опыт)	Описание оценки подкритерия		Максимальный балл оценки подкритерия - 2 балла	Вес подкритерия: - не менее 1; - шаг 0,5; - не более 3.	Итоговый максимальный балл подкритерия
			Конкретные оцениваемые действия (операции) или набор действий для оценки подкритерия	Описание результата выполнения конкретного действия (операции) подкритерия в баллах			

Схема оценивания (в баллах) представлена в таблице № 1.6.

Таблица № 1.6

Схема оценивания	2 балла	действие (операция) выполнено в полной мере согласно установленным требованиям.
	1 балл	действие (операция) выполнено, но ниже установленных требований (имеются незначительные ошибки)
	0 баллов	действие (операция) не выполнено, результат отсутствует

Примерный план застройки площадки для ПА, ГИА в форме ДЭ БУ, ПУ

